

**Société Cyber-Masse, BIENVENUE dans le logiciel  
de simulation de la Masse Salariale  
Année en cours 2010**

Voir Masse salariale de base	Voir augmentation générale	Voir augmentation individuelle
Voir Mts de Personnel	Voir variations activité	Voir éléments non permanents
Voir Récapitulatif	Nouvelle simulation	Voir Variables

**Mode d'emploi**

Pour faire des simulations sur la masse salariale, il faut renseigner les onglets en respectant l'ordre proposé, soit de gauche à droite et de haut en bas. Pour refermer les onglets, il faut revenir sur l'Accueil et cliquer à nouveau sur le bouton de commande.

**Salaire évalué avec des points** : dans ce cas il faut mettre les mêmes augmentations générales pour chaque CSP. On obtient de cette façon la valeur du point après les AG qui est unique pour toute l'entreprise.

**Valeur initiale du point** : elle est enregistrée dans l'onglet Variables

**Salaire sans la notion de point** : dans ce cas là, il suffit de mettre la valeur du point égale à 1 euro pour que l'ensemble fonctionne en euros. Ne pas tenir compte de la valeur du point après AG.

Les **zones modifiables** apparaissent sur un fond blanc, quand elles sont différentes de 0 alors la valeur apparait en rouge pourpre. Lors de la création d'une nouvelle simulation toutes les valeurs sont reprises à l'identique. Il suffit donc de les modifier ou de les effacer pour obtenir de nouvelles évaluations.

**Variables**

Dans cet onglet figurent plusieurs paramètres permettant de personnaliser les résultats :

Nom de l'entreprise, Année de référence, Valeur du point, valeur du taux global des charges patronales, Nombre de mois de paye, Préfixe des fichiers de simulation créés. Certaines valeurs ne peuvent être modifiées, c'est le cas du nom de l'entreprise notamment.

**Mot de passe**

Pour changer votre mot de passe, il faut cliquer sur "Variables" et modifier la valeur du mot de passe actuel par la nouvelle valeur. Attention de bien le noter.

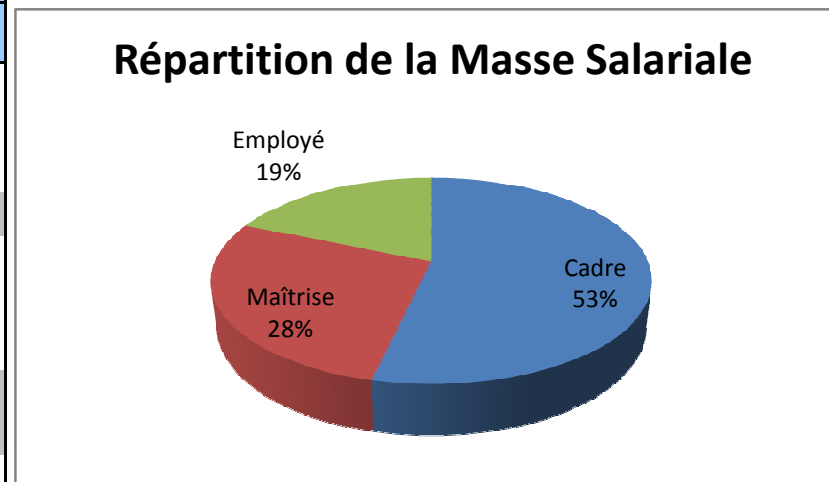
**Assistance technique**

Pour tout problème, contactez Cyber Assistance. Notre hotline est disponible du lundi au vendredi de 9:00 à 12:30 et de 14:00 à 19:30 au 04 72 80 99 29.

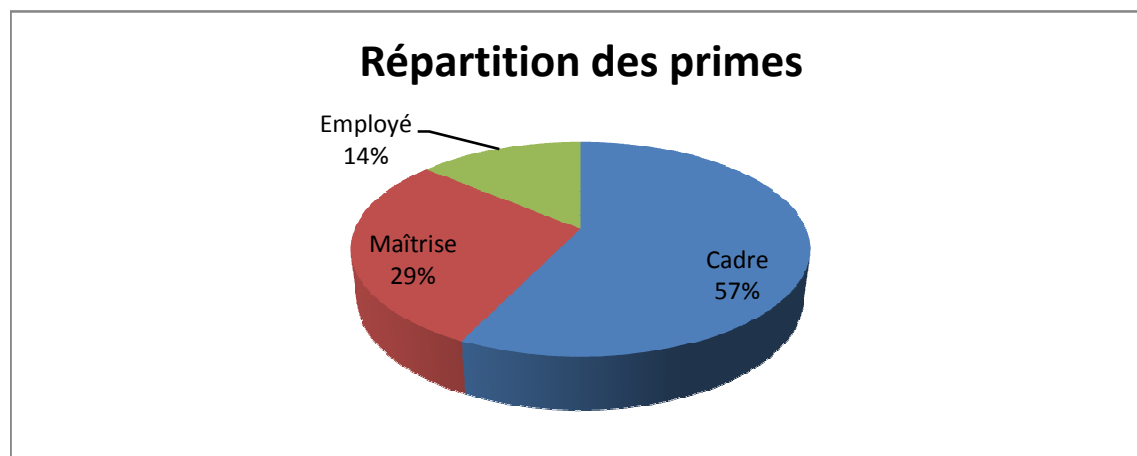
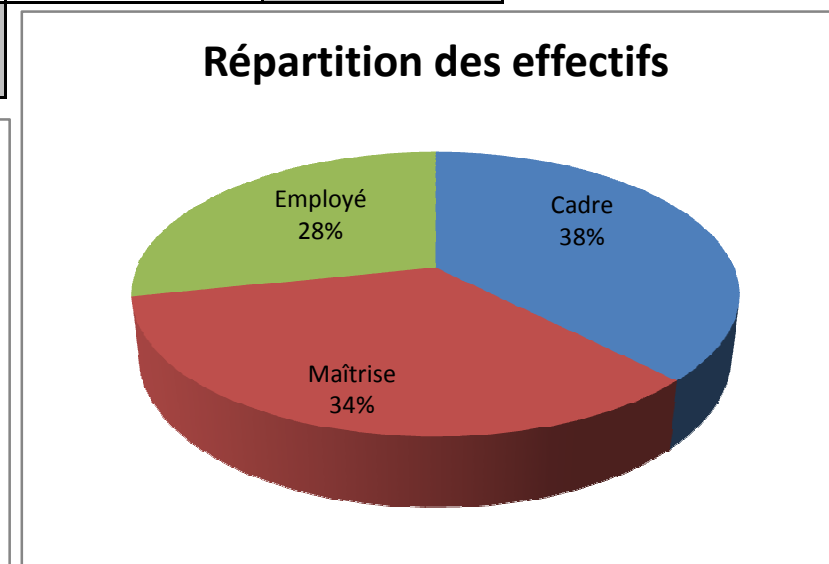
mél : [contact@cyberassistance.fr](mailto:contact@cyberassistance.fr)

Site : <http://www.cyberassistance.fr>

		Société Cyber-Masse		
Année 2010	Nb mois	Cadre	Maîtrise	Employé
Détail		MS basée sur Décembre 2010		
Prime A (x12)	12	72 250 €	0 €	0 €
Prime B	12	0 €	0 €	17 500 €
Prime C	12	0 €	36 561 €	0 €
total primes		867 000 €	438 732 €	210 000 €
Poids relatif/MS		5,62%	2,84%	1,36%
Salaire de base				
Nb points total		30 200	15 600	10 500
valeur point	13	19,00 €	19,00 €	19,00 €
Total		7 459 400 €	3 853 200 €	2 593 500 €
Poids relatif/MS		48,37%	24,99%	16,82%
<b>MSA</b>		8 326 400 €	4 291 932 €	2 803 500 €
Effectif par CSP		160	145	120
Salaire moyen primes inclus		52 040,00 €	29 599,53 €	23 362,50 €



<b>Total MSA</b>	<b>15 421 832 €</b>
<b>Effectif Global</b>	<b>425</b>



## Société Cyber-Masse

## RECAPITULATIF DES MESURES GENERALES

	AUGMENTATION EN % NIVEAU	%	POIDS RELATIF	% GLOBAL
Cadre	SALAIRE DE BASE	1,51	48%	0,729
Maîtrise	SALAIRE DE BASE	1,71	25%	0,426
Employé	SALAIRE DE BASE	2,26	17%	0,380
	PRIME Cadres	5,00	6%	0,281
	PRIME Maitrise	6,00	3%	0,171
	PRIME Employés	0,00	1%	0,000
	<b>TOTAL SUR MASSE DE BASE</b>		<b>100%</b>	<b>1,987</b>

	AUGMENTATION EN % MASSE	%	POIDS RELATIF	% GLOBAL
Cadre	SALAIRE DE BASE	0,694	48%	0,336
Maîtrise	SALAIRE DE BASE	1,001	25%	0,250
Employé	SALAIRE DE BASE	1,424	17%	0,240
	PRIMES Cadres	2,500	6%	0,141
	PRIMES Maitrise	3,000	3%	0,085
	PRIMES Employés	0,000	1%	0,000
	<b>TOTAL SUR MASSE DE BASE</b>		<b>100%</b>	<b>1,051</b>

	RESULTAT EN EUROS	2011 avant AG	2011 après AG
Cadre	Masse Salariale Annuelle	7 459 400	7 511 186
	Prime forfaitaire	867 000	888 675
Maîtrise	Masse Salariale Annuelle	3 853 200	3 891 768
	Prime forfaitaire	438 732	451 894
Employé	Masse Salariale Annuelle	2 593 500	2 630 442
	Prime forfaitaire	210 000	210 000
	<b>TOTAL MASSE DE BASE 2011</b>	<b>15 421 832 €</b>	<b>15 583 965 €</b>

## Société Cyber-Masse

## RECAPITULATIF DES MESURES INDIVIDUELLES

	AUGMENTATION EN % NIVEAU	%	POIDS RELATIF	% GLOBAL
Cadre	SALAIRE DE BASE	1,008	48%	0,488
Maîtrise	SALAIRE DE BASE	1,304	25%	0,326
Employé	SALAIRE DE BASE	0,974	17%	0,164
	PRIME Cadres	5,000	6%	0,281
	PRIME Maitrise	6,000	3%	0,171
	PRIME Employés	0,000	1%	0,000
	<b>TOTAL SUR MASSE DE BASE</b>		<b>100%</b>	<b>0,977</b>
			RAPPEL AG, primes incluses	<b>1,987</b>
			<b>TOTAL AG + AI</b>	<b>2,964</b>

	AUGMENTATION EN % MASSE	%	POIDS RELATIF	% GLOBAL
Cadre	SALAIRE DE BASE	0,769	48%	0,372
Maîtrise	SALAIRE DE BASE	0,996	25%	0,249
Employé	SALAIRE DE BASE	0,743	17%	0,125
	PRIME Cadres	2,500	6%	0,141
	PRIME Maitrise	3,000	3%	0,085
	PRIME Employés	0,000	1%	0,000
	<b>TOTAL SUR MASSE DE BASE</b>		<b>100%</b>	<b>0,746</b>
			RAPPEL AG, primes incluses	<b>1,051</b>
			<b>TOTAL AG + AI</b>	<b>1,797</b>

	RESULTAT EN EUROS après AI + AG	2011 avant AG	2011 après AG	2011 après AG et AI
Cadre	SALAIRE DE BASE ANNUEL	7 459 400	7 511 186	7 568 581
	PRIME	867 000	888 675	888 675
Maîtrise	SALAIRE DE BASE ANNUEL	3 853 200	3 891 768	3 930 148
	PRIME	438 732	451 894	451 894
Employé	SALAIRE DE BASE ANNUEL	2 593 500	2 630 442	2 649 713
	PRIME	210 000	210 000	210 000
	<b>TOTAL MASSE DE BASE 2011</b>	<b>15 421 832 €</b>	<b>15 583 965 €</b>	<b>15 699 011 €</b>

## Société Cyber-Masse

## 2° EFFET NORIA TOUTES CATEGORIES CONFONDUES


			Poids	Tx	INDICE
Cadre	Noria en NIVEAU	-0,255	48%	-0,123	0,999
	Noria en MASSE	-0,127	48%	-0,062	0,999
	Report Cadre	-0,062			
Maîtrise	Noria en NIVEAU	0,094	25%	0,023	1,000
	Noria en MASSE	0,047	25%	0,012	1,000
	Report Maîtrise	0,012			
Employé	Noria en NIVEAU	-0,360	17%	-0,061	0,999
	Noria en MASSE	-0,180	17%	-0,030	1,000
	Report Employé	-0,030			

## 3° MONTANT DE LA MASSE SALARIALE

		2011 avant AG	2011 après AG et AI	2011 après AG/AI et NORIA
Cadre	MSA	7 459 400	7 568 581	7 559 086
	PRIME	867 000	888 675	887 571
	Total	8 326 400	8 457 256	8 446 657
Maîtrise	MSA	3 853 200	3 930 148	3 931 950
	PRIME	438 732	451 894	452 099
	Total	4 291 932	4 382 042	4 384 049
Employé	MSA	2 593 500	2 649 713	2 645 041
	PRIME	210 000	210 000	209 622
	Total	2 803 500	2 859 713	2 854 663
TOTAL MSA de Base 2011		15 421 832	15 699 011	15 685 369

Société Cyber-Masse , Prévion budget 2011

MESURES PRISES EN COMPTE	% NIVEAU	% MASSE	% REPORT	BUDGET
MSA 2010 , hors charges patronales				<b>15 421 832 €</b>
AUGMENTATIONS GENERALES	1,987	1,051	0,926	162 133 €
AUGMENTATIONS INDIVIDUELLES	0,977	0,746	1,146	115 047 €
Sous total des augmentations	<b>2,964</b>	<b>1,797</b>	<b>2,072</b>	<b>15 699 011 €</b>
NORIA	0,094	0,047	0,012	7 213 €
MSA 2011 à effectif constant	<b>3,058</b>	<b>1,844</b>	<b>2,084</b>	<b>15 706 224 €</b>
EFFET D'EFFECTIF	0,754	0,754		116 308 €
Total à effectif variable	3,812	2,598	2,084	<b>15 822 532 €</b>
EFFET VARIATION D'ACTIVITE				87 334 €
Eléments Non Permanents Soumis				65 000 €
MSA 2011 hors charges patronales				<b>15 974 866 €</b>
CHARGES PATRONALES, taux : 47,5 %				7 588 061 €
Eléments Non Permanents Non Soumis				90 000 €
<b>BUDGET prévisionnel global pour l'année 2011</b>				<b>23 652 927 €</b>
<b>MSA 2012 plancher hors charges patronales</b>			327 339 €	<b>16 149 871 €</b>



## Société Cyber-Masse , Mensualisation 2011

	BUDGET	Janvier	Février	Mars	Avril	mai	Juin
MSA 2010 , hors charges patronales	15 421 832 €	1 196 011 €	1 196 011 €	1 196 011 €	1 196 011 €	1 196 011 €	1 196 011 €
AUGMENTATIONS GENERALES	162 133 €	0 €	0 €	0 €	9 917 €	9 917 €	9 917 €
AUGMENTATIONS INDIVIDUELLES	115 047 €			0 €	11 505 €	11 505 €	11 505 €
Sous total des augmentations	15 699 011 €	1 196 011 €	1 196 011 €	1 196 011 €	1 217 433 €	1 217 433 €	1 217 433 €
NORIA	7 213 €						
MSA 2011 à effectif constant	15 706 224 €	1 196 011 €	1 196 011 €	1 196 011 €	1 217 433 €	1 217 433 €	1 217 433 €
EFFET D'EFFECTIF	100 445 €	100 445 €					
Total à effectif variable	15 806 669 €	1 296 456 €	1 196 011 €	1 196 011 €	1 217 433 €	1 217 433 €	1 217 433 €
EFFET VARIATION D'ACTIVITE	87 334 €				87 334 €		
Eléments Non Permanents Soumis	65 000 €	0 €	0 €	0 €	35 000 €	0 €	0 €
MSA 2011 hors charges patronales	15 959 003 €	1 296 456 €	1 196 011 €	1 196 011 €	1 339 767 €	1 217 433 €	1 217 433 €
CHARGES PATRONALES, taux : 0,42%	6 702 781 €	544 512 €	502 325 €	502 325 €	562 702 €	511 322 €	511 322 €
Eléments Non Permanents Non Soumis	90 000 €	0 €	0 €	0 €	0 €	0 €	45 000 €
BUDGET prévisionnel global pour l'année 2011	22 751 784 €	1 840 968 €	1 698 336 €	1 698 336 €	1 902 469 €	1 728 754 €	1 773 754 €

## Société Cyber-Masse , Mensualisation 2011

	Juillet	Août	Septembre	Octobre	Novembre	Décembre
MSA 2010 , hors charges patronales	1 196 011 €	1 196 011 €	1 196 011 €	1 196 011 €	1 196 011 €	2 265 711 €
AUGMENTATIONS GENERALES	15 723 €	18 607 €	18 607 €	18 607 €	18 607 €	42 232 €
AUGMENTATIONS INDIVIDUELLES	11 505 €	11 505 €	11 505 €	11 505 €	11 505 €	23 009 €
Sous total des augmentations	1 223 239 €	1 226 122 €	1 226 122 €	1 226 122 €	1 226 122 €	2 330 952 €
NORIA	<b>7 213 €</b>					
MSA 2011 à effectif constant	1 230 452 €	1 226 122 €	1 226 122 €	1 226 122 €	1 226 122 €	2 330 952 €
EFFET D'EFFECTIF						
Total à effectif variable	1 230 452 €	1 226 122 €	1 226 122 €	1 226 122 €	1 226 122 €	2 330 952 €
EFFET VARIATION D'ACTIVITE						
Eléments Non Permanents Soumis	0 €	0 €	30 000 €	0 €	0 €	0 €
MSA 2011 hors charges patronales	1 230 452 €	1 226 122 €	1 256 122 €	1 226 122 €	1 226 122 €	2 330 952 €
CHARGES PATRONALES, taux : 0,42%	516 790 €	514 971 €	527 571 €	514 971 €	514 971 €	979 000 €
Eléments Non Permanents Non Soumis	0 €	0 €	45 000 €	0 €	0 €	0 €
BUDGET prévisionnel global pour l'année 2011	1 747 242 €	1 741 094 €	1 828 694 €	1 741 094 €	1 741 094 €	3 309 952 €